



MINISTERO DELL'ISTRUZIONE E DEL MERITO  
UFFICIO SCOLASTICO REGIONALE PER IL LAZIO

**ISTITUTO COMPRENSIVO STATALE PIERSANTI MATTARELLA**

Via S. Satta, 84 - 00159 Roma Tel 064380555 Cod. Mecc. RMIC8EM008- C.F. 97712690581

Posta elettronica: [rmic8em008@pec.istruzione.it](mailto:rmic8em008@pec.istruzione.it) - [rmic8em008@istruzione.it](mailto:rmic8em008@istruzione.it)

Sito Web: [www.istitutocomprensivopiersantimattarella.edu.it](http://www.istitutocomprensivopiersantimattarella.edu.it)

Ai genitori  
dell'I.C. "Piersanti Mattarella"

OGGETTO: Pago in rete Scuola.

Si comunica che già dal 1° marzo 2021 i genitori degli alunni devono effettuare tutti i pagamenti dei servizi acquistati dalle scuole, nonché il versamento dei contributi volontari, assicurazioni, attività extra-curricolari (progetti), viaggi di istruzione e visite guidate.

E' possibile effettuare i pagamenti online oppure presso le tabaccherie, sportelli bancari autorizzati, uffici postali o altri prestatori di servizi di pagamento (PSP), scaricando il documento di pagamento predisposto dal sistema, che riporta QR-Code e Bollettino Postale PA.

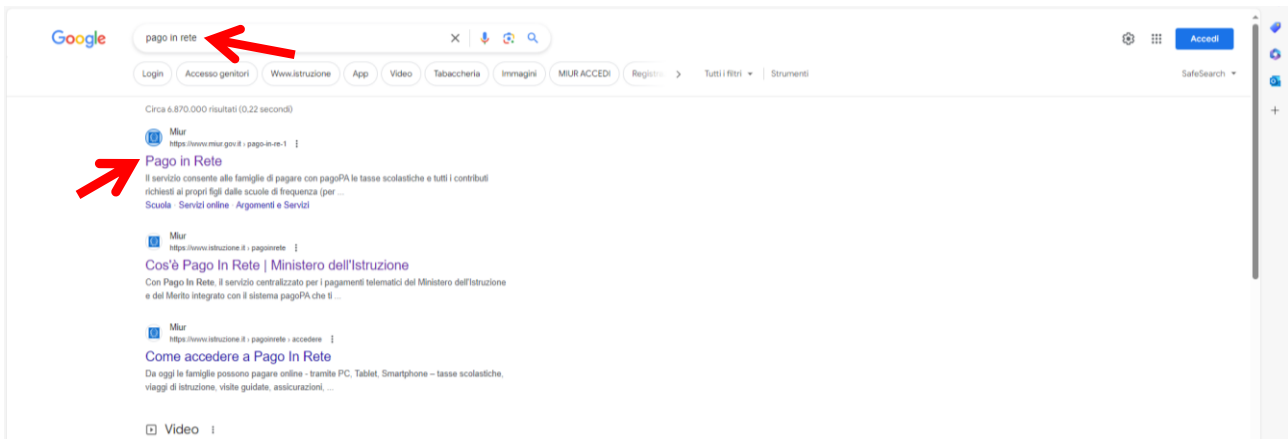
Per accedere o registrarsi al servizio collegarsi al sito [www.istruzione.it/pagoindrete/accedere.html](http://www.istruzione.it/pagoindrete/accedere.html) e seguire le istruzioni di accesso o registrazione.

Si allega tutorial sulla procedura per verificare ed effettuare pagamenti dopo la registrazione.

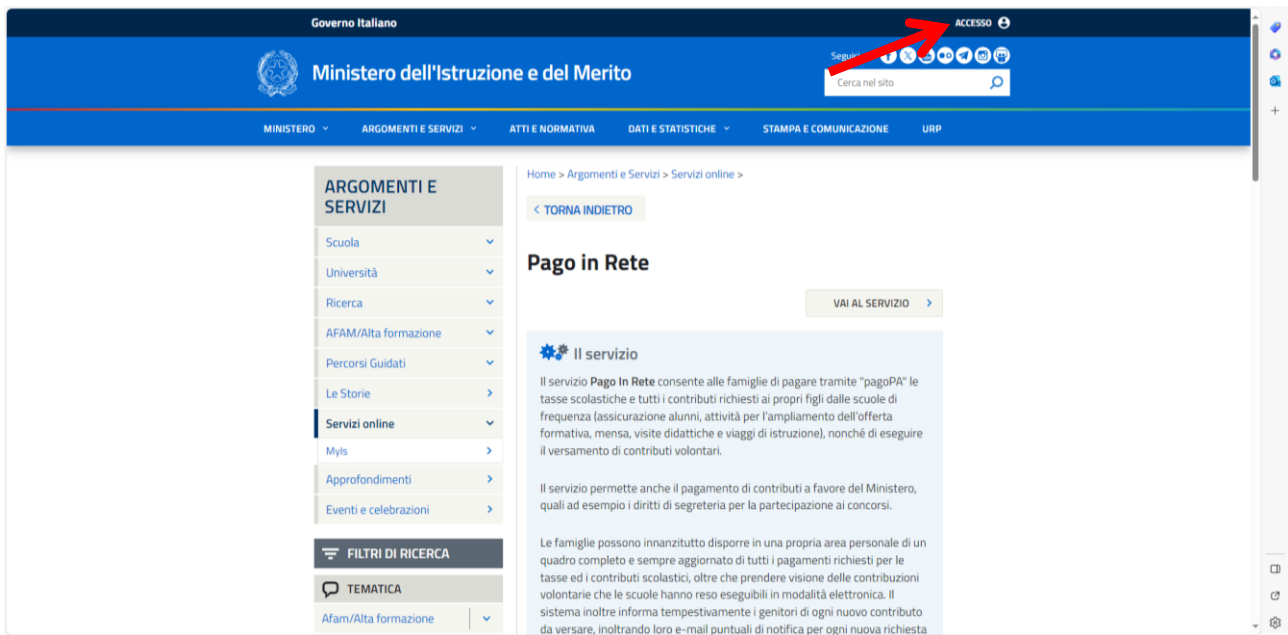
Roma, 24/10/2024

**IL DIRIGENTE SCOLASTICO**  
**Prof.ssa Annarita Tiberio**  
firma autografa sostituita a mezzo stampa  
ai sensi dell'art. 3 comma 2 del D.L. 39/93

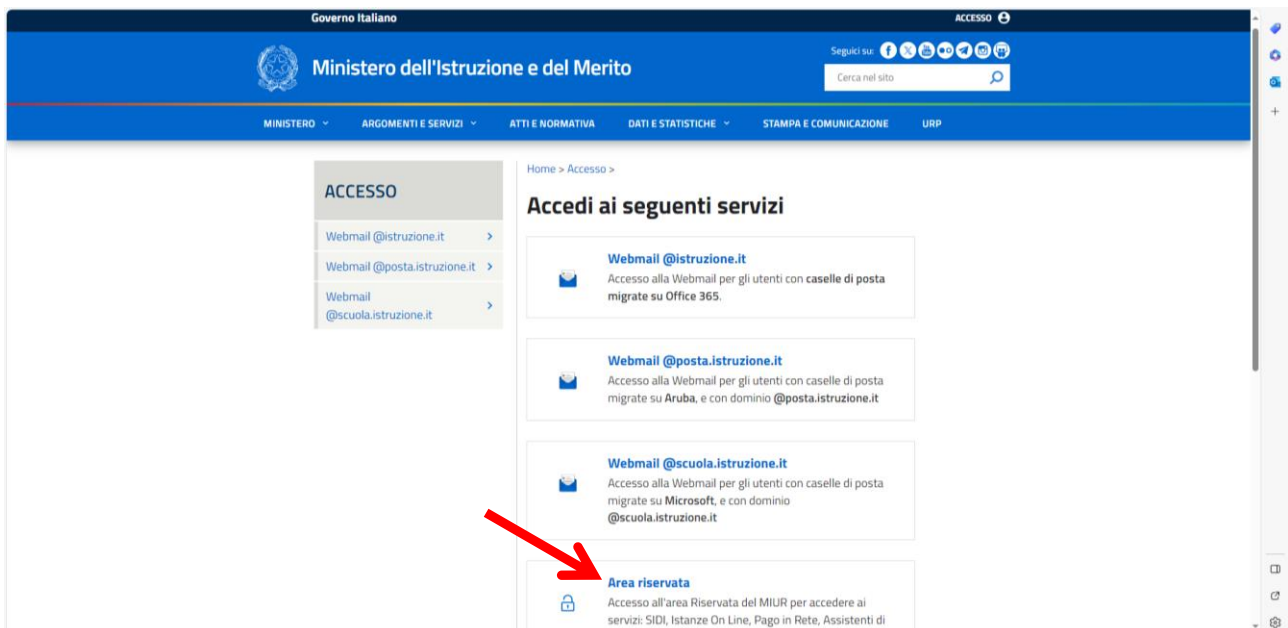
Da google cercare PAGO IN RETE e cliccare su Pago in Rete



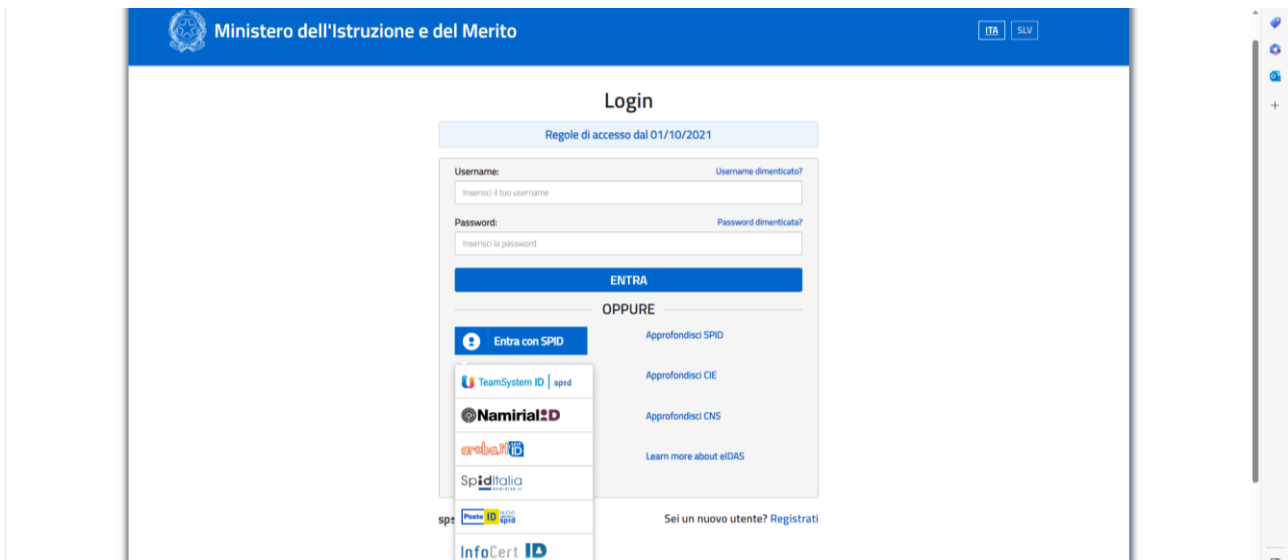
Cliccare su ACCESSO



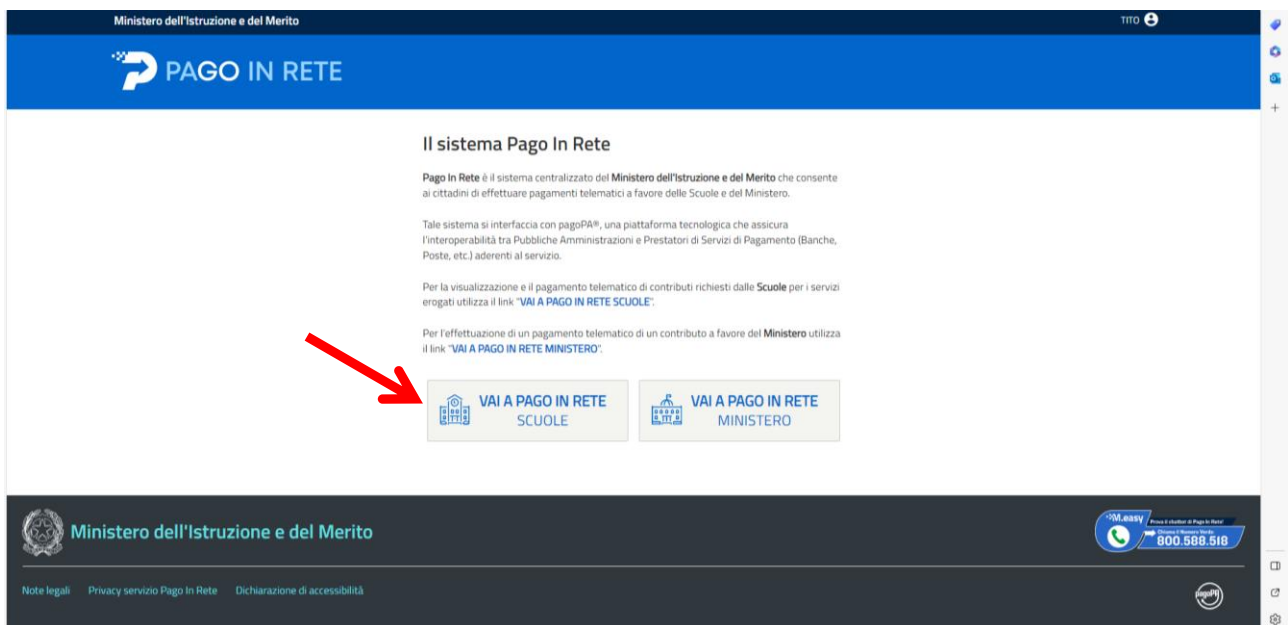
Cliccare su AREA RISERVATA



Accedere con SPID



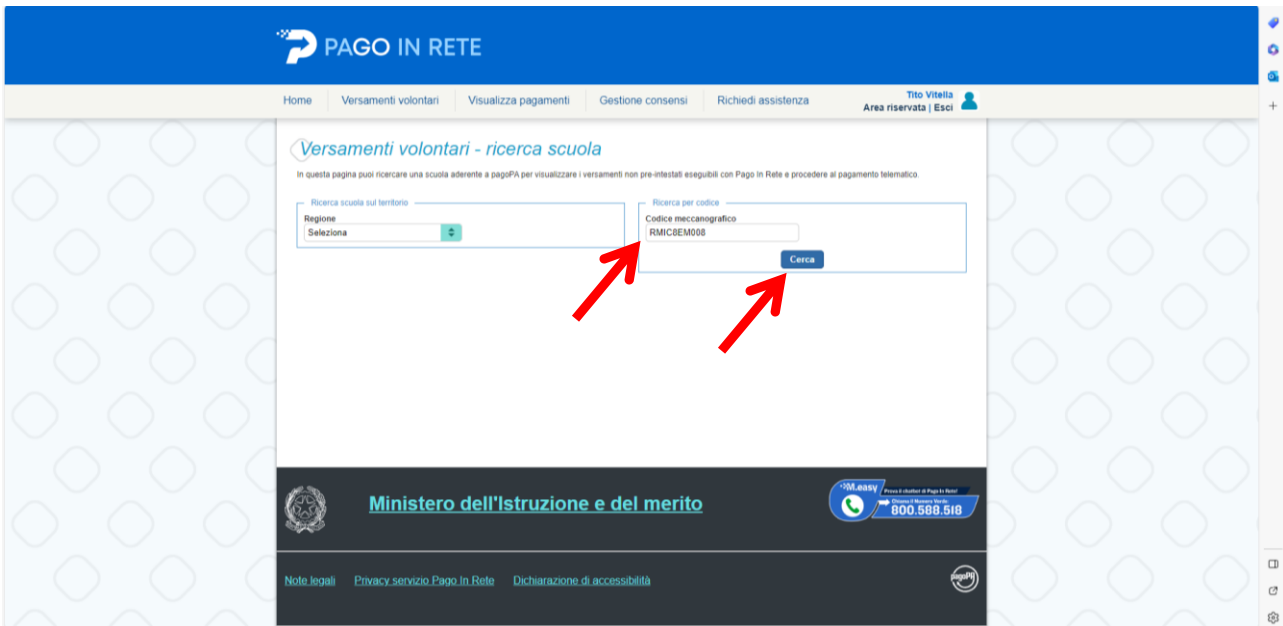
Cliccare su VAI A PAGO IN RETE SCUOLE



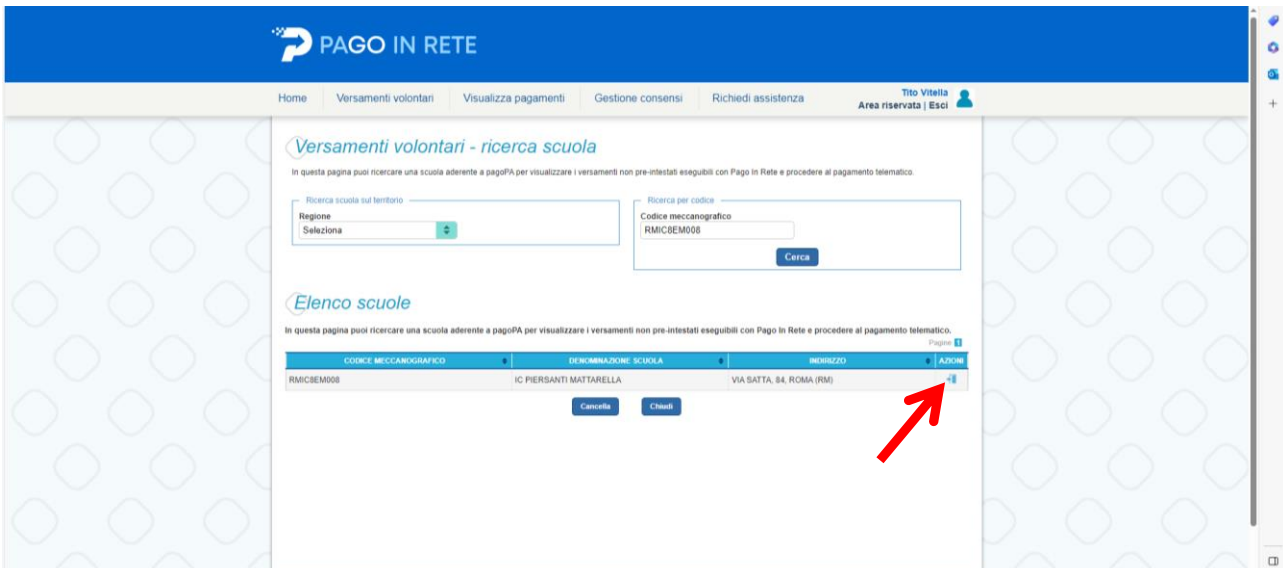
Cliccare su Versamenti Volontari



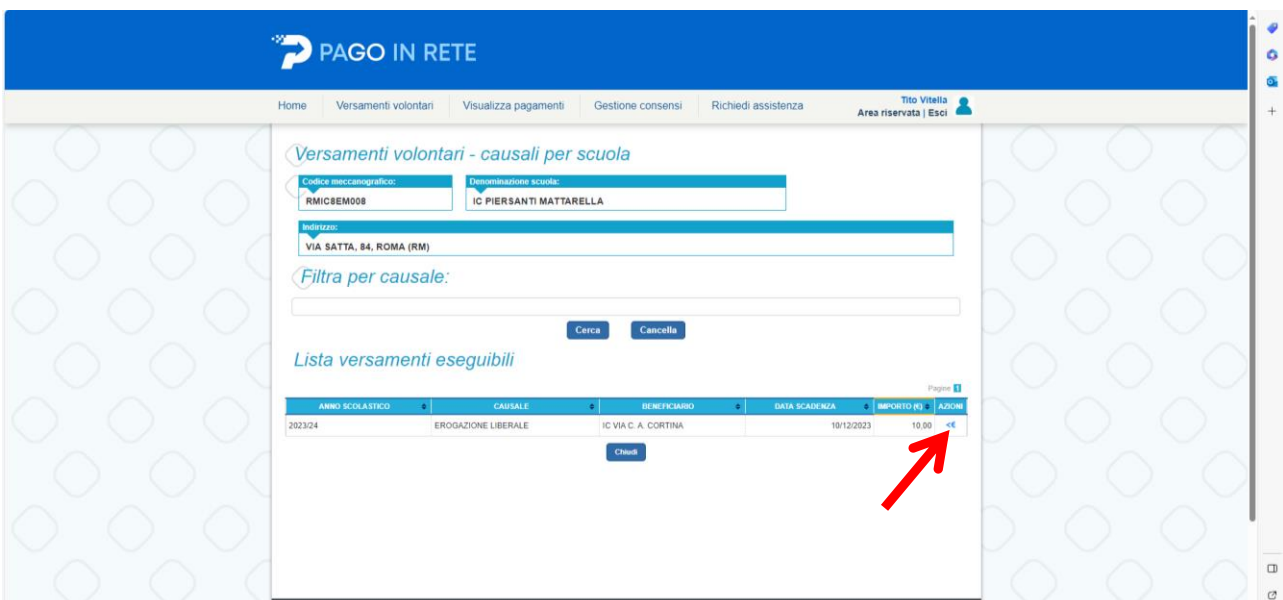
Inserire il codice meccanografico della scuola: RMIC8EM008 e cliccare su cerca



Cliccare sull'icona sotto azioni



Cliccare sul simbolo dell'euro



Inserire il codice fiscale, il cognome e il nome dell'alunno e infine cliccare su Effettua il pagamento.

The screenshot shows the 'PAGO IN RETE' web application interface. The header is blue with the logo and the text 'PAGO IN RETE'. Below the header, there is a navigation bar with links: Home, Versamenti volontari, Visualizza pagamenti, Gestione consensi, Richiedi assistenza, and a user profile for 'Tito Vitella' with 'Area riservata | Esci'. The main content area is titled 'Versamenti volontari - inserimento dati per il pagamento'. It displays the following information: Anno scolastico: 2023/24, Causale: EROGAZIONE LIBERALE, Beneficiario: IC VIA C. A. CORTINA, Data scadenza: 10/12/2023, and a link for 'Allegato informativo: Erogazione\_liberale.pdf'. Below this, there is a section for entering payment details. It asks 'Si richiede di inserire i dati dell'alunno/pagatore per il quale si vuole effettuare il pagamento'. The form contains the following fields: 'Codice fiscale \*' (with a red arrow pointing to it), 'Nome alunno/pagatore \*' (with a red arrow pointing to it), 'Cognome alunno/pagatore \*' (with a red arrow pointing to it), and 'Importo \*' (with the value '10,00'). There is also a 'Nota' field and a note that '\*' indicates 'campi obbligatori'. At the bottom of the form, there are two buttons: 'Effettua il pagamento' (with a red arrow pointing to it) and 'Indietro'.